



Les ingénieurs diplômés de l'ESTACA

Situation et trajectoire professionnelle

Novembre 2020

“opinionway

15 place de la République 75003 Paris



ESOMAR
member

Rapport



À : Sarah MARTINS

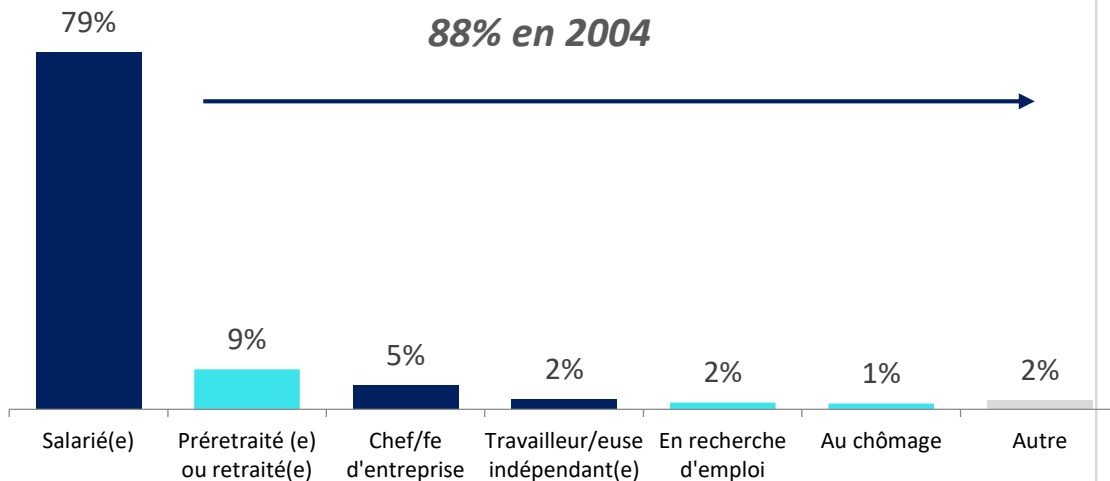
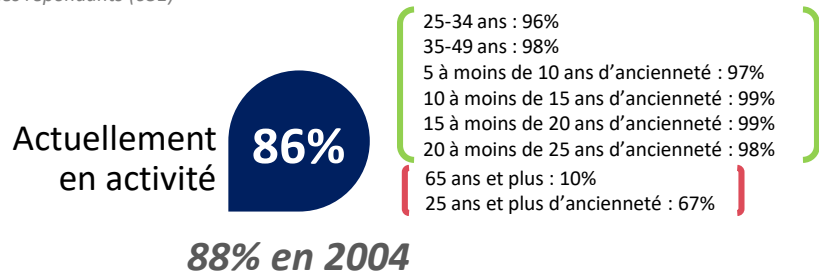
De : Diane HION *Directrice de clientèle*
Valentin HERITIER *Chargé d'études*



Actuellement, plus de 8 diplômés sur 10 sont en activité, majoritairement en tant que salariés en CDI, un niveau similaire à 2004.

Q8. Actuellement quelle est votre situation ?

Base : Ensemble des répondants (631)

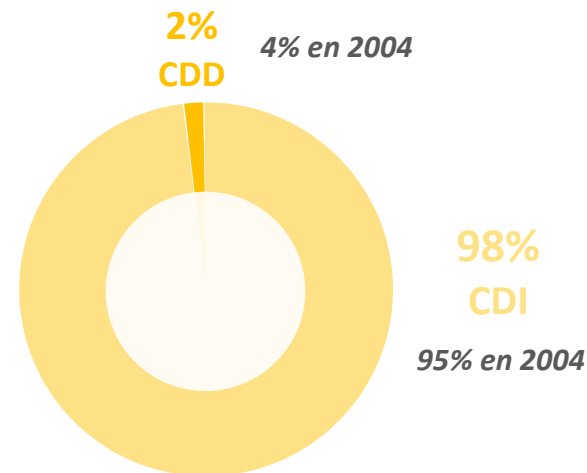


Rappel 2004

84% 5% 4% >1% 3% - 3%

q9. Et quel est votre type de contrat ?

Base : Salariés (499)

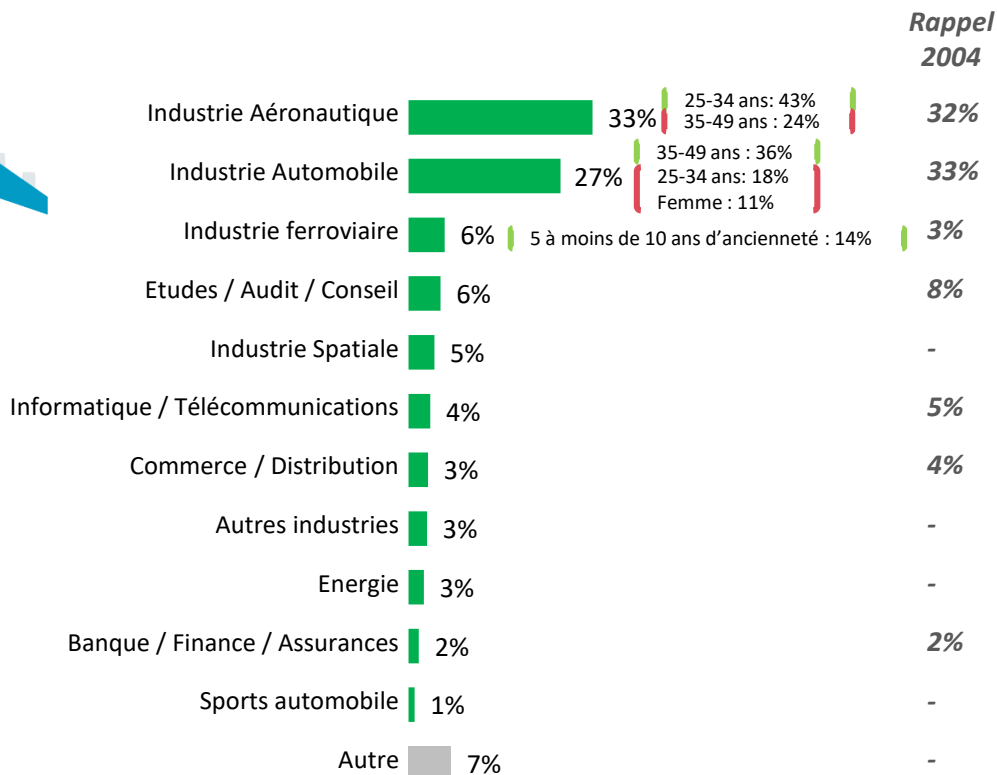




L'aéronautique et l'automobile sont les 2 secteurs où l'on retrouve le plus de diplômés. L'aéronautique passe devant l'automobile (qui était en 2004 le premier secteur)

Q10. Dans quel secteur d'activité travaillez-vous actuellement ?

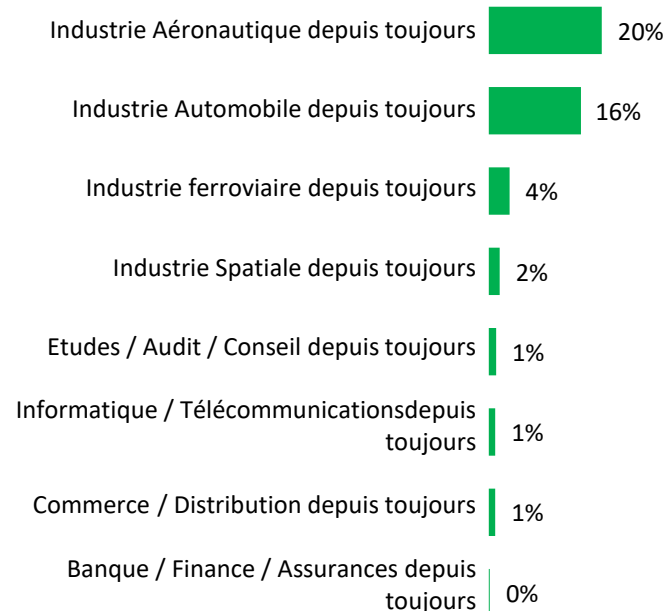
Base : En activité actuellement (546)



Rappel 2004

Secteur consolidé

Base : Ensemble des répondants (631)

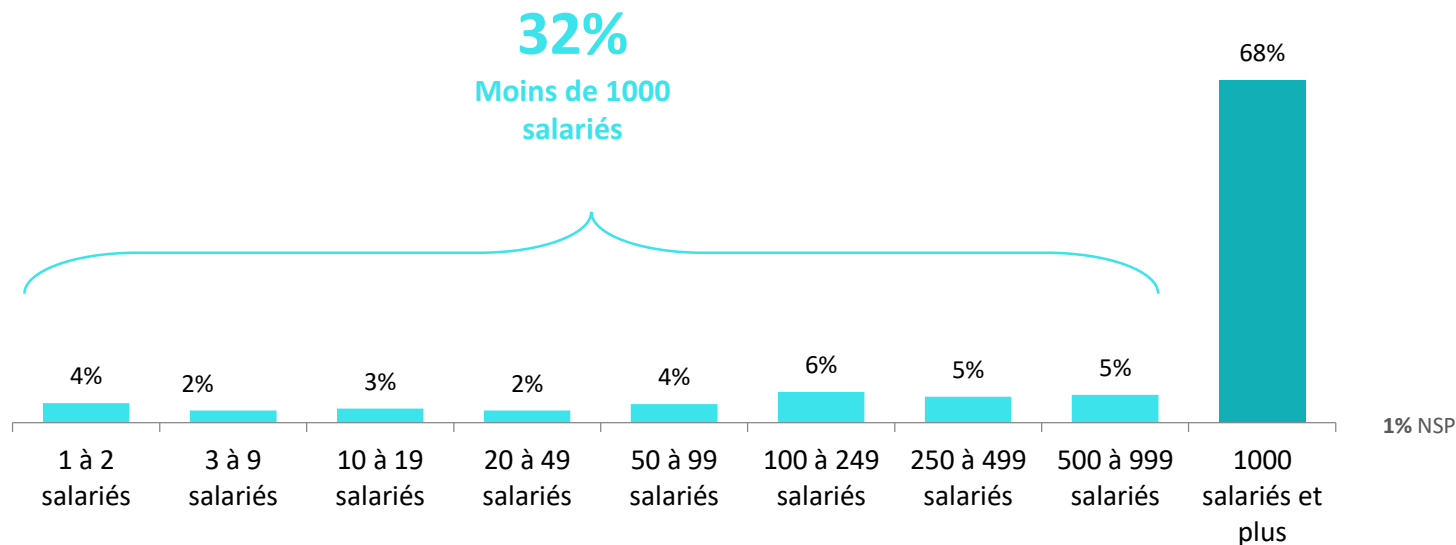




Les diplômés de l'ESTACA sont en poste principalement dans des grandes entreprises (1000 salariés et plus)

q12. Combien de personnes travaillent dans votre entreprise (y compris vous-même) ?

Base : En activité actuellement (546)





Plus de 8 diplômés sur 10 travaillent en France, mais une plus grande proportion est à l'étranger depuis 2004

Q13. Dans quel pays travaillez-vous actuellement ?

Base : En activité actuellement (546)

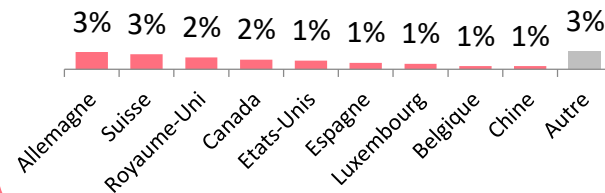
83%
France

87% en 2004



17%
Hors France

13% en 2004

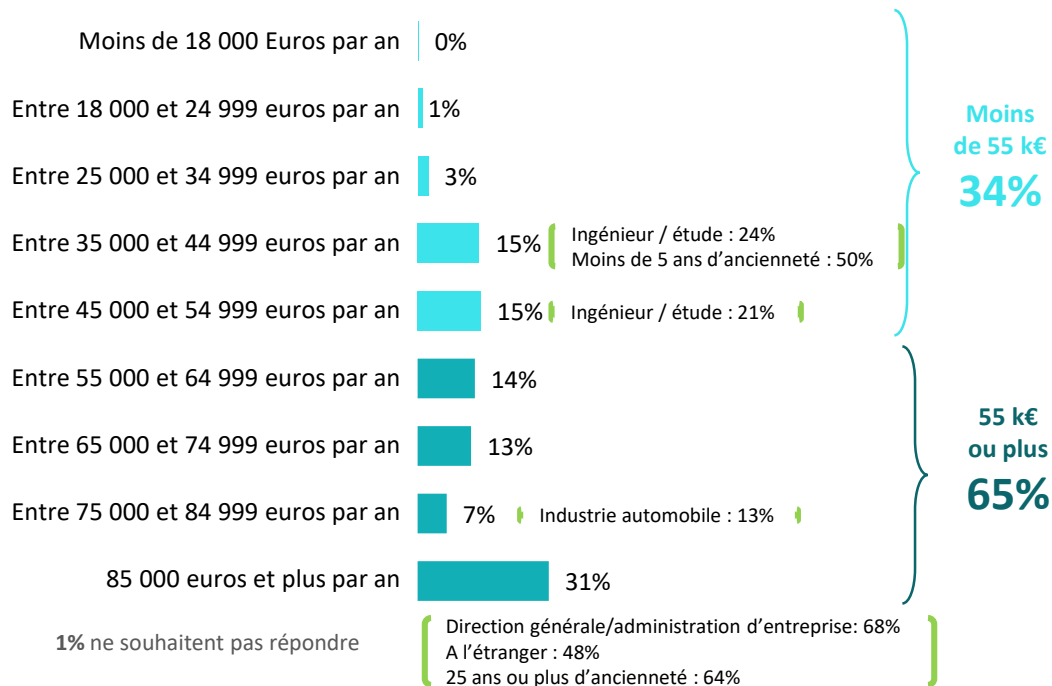




Près d'un tiers des diplômés de l'ESTACA ont une rémunération annuelle équivalente ou supérieure à 85 000€ et le niveau s'accroît dans la fonction de direction, à l'étranger ou chez les plus anciens diplômés. Les primes font partie intégrante de la rémunération pour plus de la moitié des diplômés

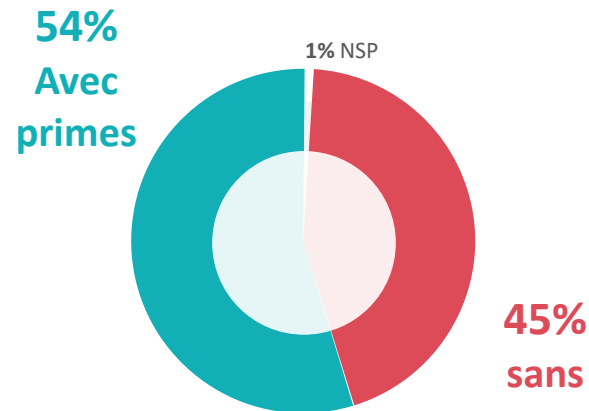
Q15. Actuellement quel est votre niveau de rémunération brut annuel ?

Base : En activité actuellement (546)



q16. Ce dernier comprend-t-il des primes ?

Base : Indiquent leur niveau de rémunération (540)





Au global, les diplômés sont satisfaits de leur emploi actuel et 2 diplômés sur 5 sont même très satisfaits

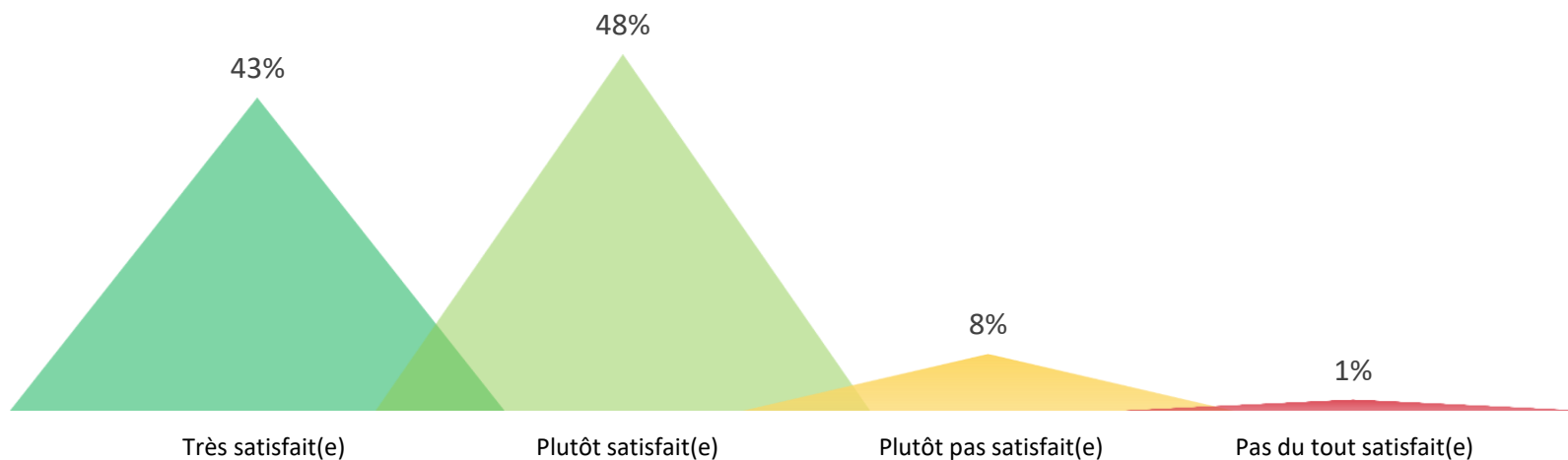
q20. D'une manière générale, concernant votre poste actuel, vous en êtes...

Base : Base : En activité actuellement (546)



Satisfaits
91%

Non satisfaits
9%

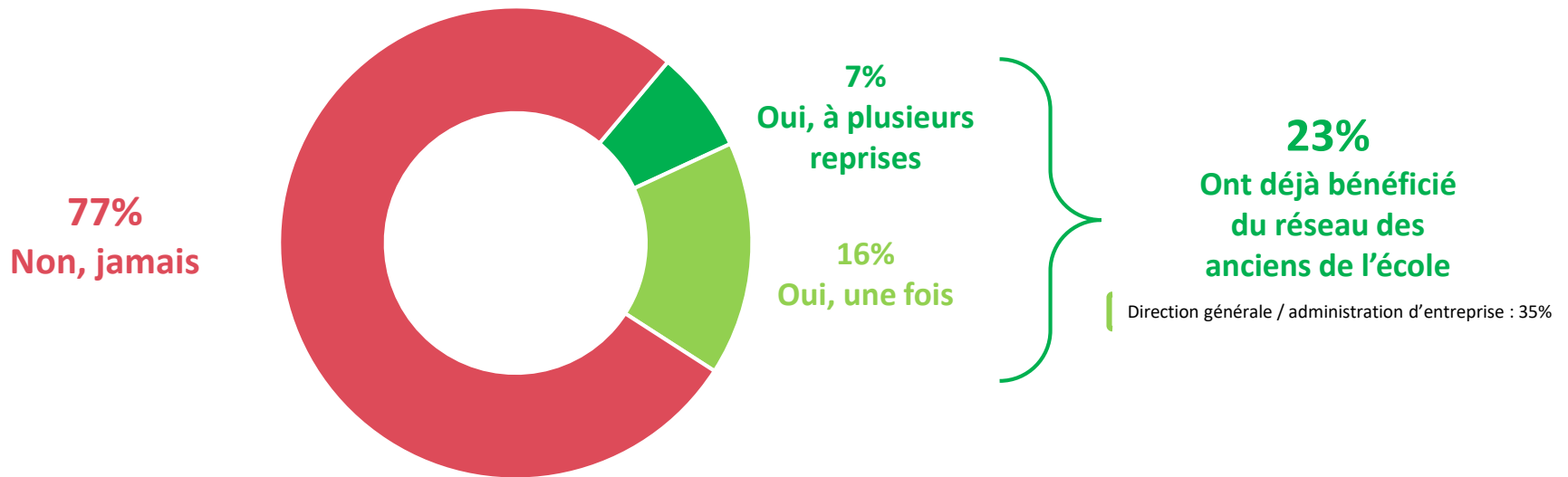




Près d'un quart des diplômés ont bénéficié du réseau des anciens de l'ESTACA durant leur carrière

Q0. Au cours de votre carrière, avez-vous bénéficié du réseau des anciens de votre école ?

Base : Ensemble des répondants (631)





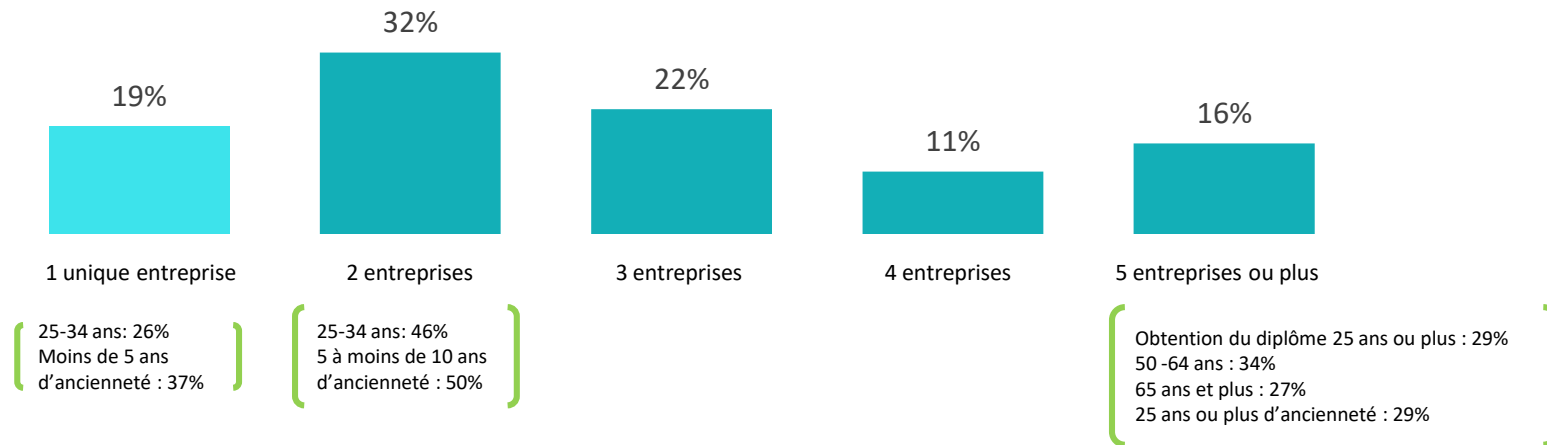
Les diplômés ont travaillé en moyenne dans 3 entreprises jusqu'à aujourd'hui, et 1 diplômé sur 5 travaille pour l'instant dans la même entreprise depuis ses débuts.

Q17. Depuis votre sortie de l'école, dans combien d'entreprises avez-vous travaillé ?

Base : Ensemble des répondants (631)

3,0

Entreprises en moyenne

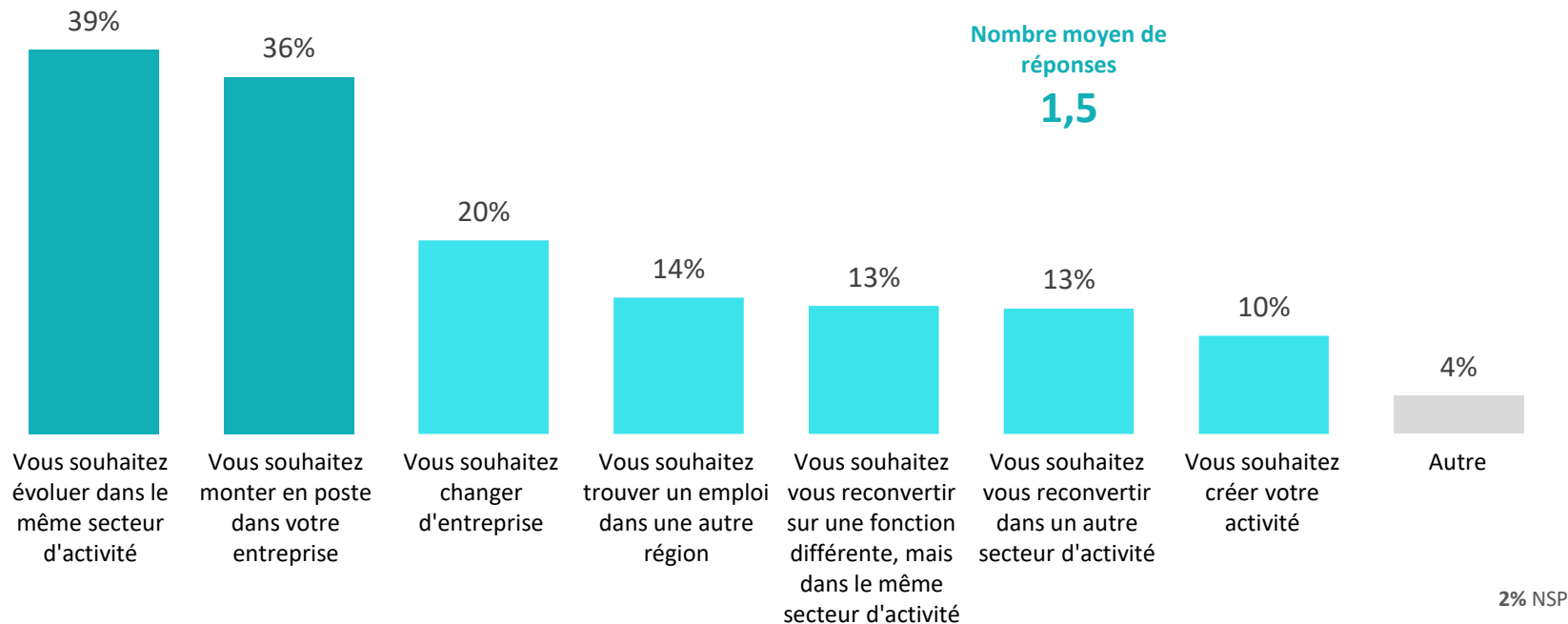




Des désirs d'évolutions qui concernent le même secteur d'activité ou la montée en poste dans l'entreprise actuelle

Q23. Quel type d'évolution professionnelle envisagez-vous ?

Base : Envisagent une évolution professionnelle (360) / Plusieurs réponses possibles





SYNTHÈSE



Synthèse

Quelle est leur situation aujourd'hui, en 2020 ?

- Le nombre de diplômés en activité professionnelle reste stable par rapport au taux mesuré en 2004 (86% vs 88% en 2004).
 - ✓ 79% sont ainsi salariés, en CDI pour la majorité (98% vs 95% en 2004).
 - ✓ 5% des actifs sont chefs d'entreprise (4% en 2004) et 2% travailleurs indépendants.
- Les ingénieurs se trouvent actuellement dans une situation similaire à leur début
 - ✓ L'aéronautique (33%) et l'automobile (27%) sont les plus plébiscités par les diplômés (comme en 2004).
 - ✓ La fonction d'ingénierie et d'étude techniques regroupe 39% des diplômés (35% en 2004).
- La majorité des ingénieurs (83%) travaillent en France (83%) et 60% d'entre eux en région parisienne. À noter que 17% sont partis travailler à l'étranger, un niveau supérieur à 2004 (13% seulement).
- 31% des diplômés ont une rémunération annuelle de 85 000€ ou plus, un niveau qui s'accroît logiquement en fonction du poste occupé ou encore du niveau d'expérience.
- 91% des ingénieurs sont satisfaits de leur emploi actuel (43% en sont même très satisfaits) et cela sur tous les aspects (autonomie, missions, relation et ambiance au sein de l'équipe, responsabilité, environnement, charge de travail et rémunération).